



■ Vers. F46

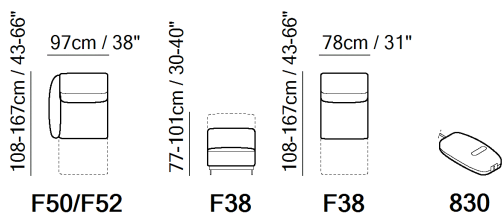
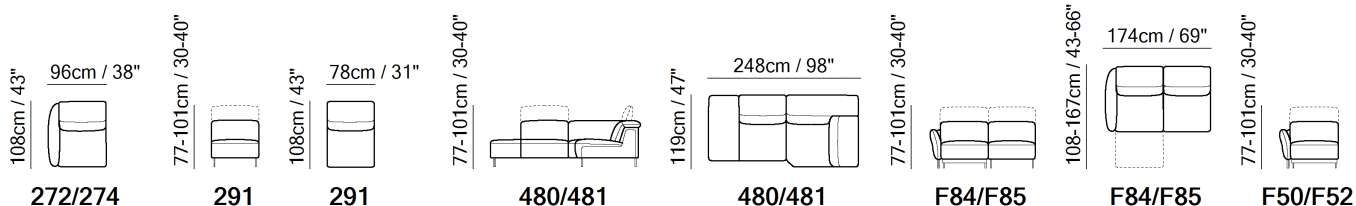
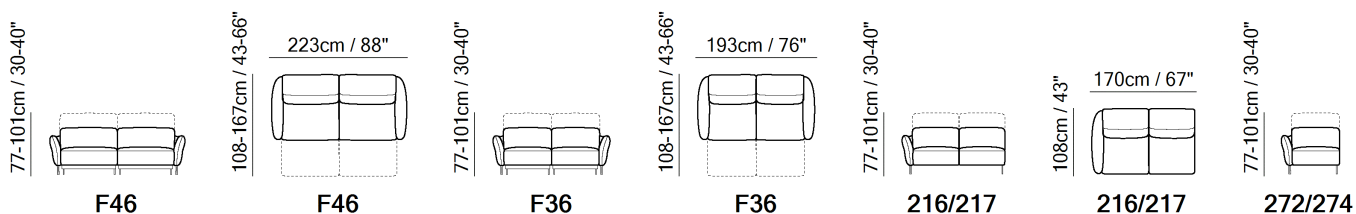
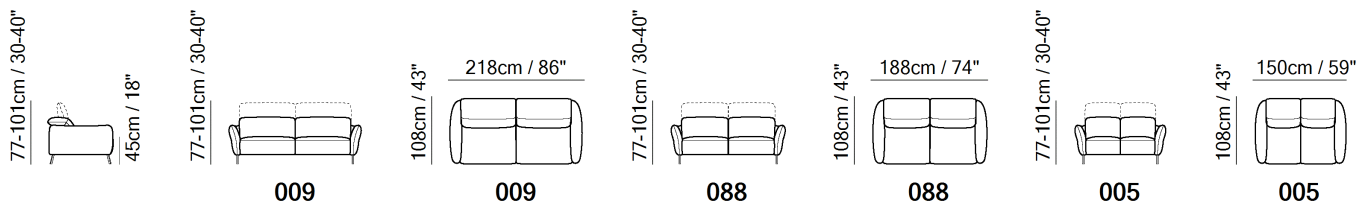


■ Vers. F46

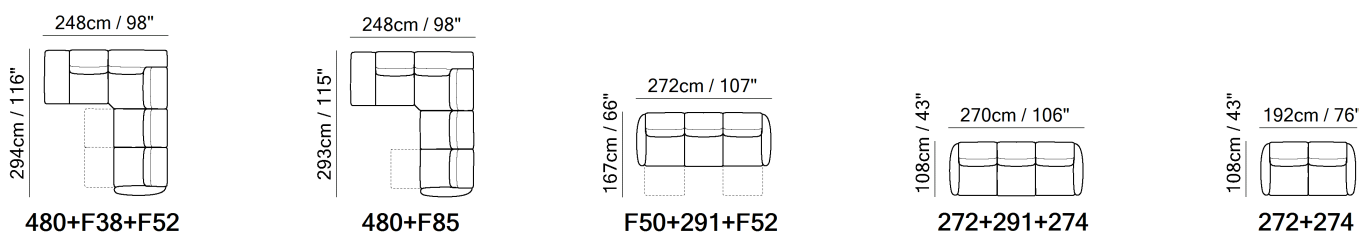


■ Vers. 272+291+481







KOMPONENTY



SESTAVY




TECHNICKÉ PARAMETRY

	POTAH	kůže <input checked="" type="checkbox"/>	látka <input checked="" type="checkbox"/>			
	VOLITELNÉ	Kontrastné prošívaní <input type="checkbox"/>	Vyměnitelný <input type="checkbox"/>			
	VÝPLŇ	Područky <input type="checkbox"/> duté vlákno <input checked="" type="checkbox"/> studená pěna <input type="checkbox"/> peří/duté vlákno <input type="checkbox"/> peří	Sedáky <input type="checkbox"/> duté vlákno <input checked="" type="checkbox"/> studená pěna <input type="checkbox"/> peří/ duté vlákno <input type="checkbox"/> peří	Opěráky <input type="checkbox"/> duté vlákno <input checked="" type="checkbox"/> studená pěna <input type="checkbox"/> peří/ duté vlákno <input type="checkbox"/> peří		
	TUHOST SEDU	tuhý <input checked="" type="checkbox"/>	standardní <input checked="" type="checkbox"/>			
	FUNKCE	Lužko <input type="checkbox"/>	Elektrické ovládání <input type="checkbox"/>	Manuální ovládání <input checked="" type="checkbox"/>	Polohování <input type="checkbox"/>	Posuvné/ výsuvné <input type="checkbox"/>
	VZHLED	nízké <input checked="" type="checkbox"/>	střední <input type="checkbox"/>	vysoké <input type="checkbox"/>		
	NOHY	dřevo <input type="checkbox"/>	čalouněné <input type="checkbox"/>	kov <input checked="" type="checkbox"/>	plast <input type="checkbox"/>	Castors <input type="checkbox"/>

VRÁSKY & VIZUÁLNÍ VZHLED

V důsledku kombinace elasticity potahu, povahy vnitřní konstrukce a designu pro pohodlí výrobku může model vykazovat různé úrovně vrásek.



Vrásky by neměly být považovány za výrobní vadu, ale za přirozenou vlastnost výrobku..

POZNÁMKY

- K dispozici v kůži (pouze TG) nebo v látce.
- Certifikováno Ergocert. Certifikace Human-Centered Design společnosti Ergocert je prvním evropským certifikačním orgánem pro ergonomii. Tato certifikace zaručuje, že celý proces návrhu a výroby byl dokončen nasloucháním potřebám koncového uživatele s cílem vytvořit a nabídnout efektivní a jedinečný komfortní zážitek.
- Model se samostatným polohováním opěrky hlavy nebo opěrky nohou
- Model obsahuje mechanismus s externím vypínačem na bočním panelu, který aktivuje polohovací křeslo a opěrku hlavy a obsahuje USB nabíjecí port.
- Sklápěcí modely komponentů bez područek jsou na straně sedáku opatřena saténovým štítkem, který označuje polohu vnitřního vypínače a lze je snadno skrýt mezi sedadly.
- Pevní verze mají ručně nastavitelné opěrky hlavy.
- K tomuto modelu sedačky lze objednat akumulátor. Pro optimalizaci výkonu se doporučuje objednat jednu na každé pohyblivé sedátko.
- Nohy dostupné v kovové povrchové úpravě 79 (matná černá)